


gent:



De kleine spoorzoeker


IN HET ZWIJNTJESBOS

*Luister hier
naar
mijn verhaal*



Scan de QR-code en hoor Knulletje vertellen over zijn beste vriendjes Babette het zwijn, Blauwtje de muis, Plusje de eekhoorn en Molly het konijn. Hij is hen kwijtgeraakt tijdens verstoppertje spelen!


**WELKOM IN
HET ZWIJNTJESBOS.
IK BEN KNULLETJE,
AANGENAAM!**



Ik ben al spelend mijn dierenvriendjes kwijtgeraakt. Wil jij me mee helpen zoeken? Ik hoor ze verderop in het bos, maar ik kan ze maar niet vinden.

Ja? Oh, dat is megalief van jou!
Met jouw hulp vinden we ze zeker snel.
Volg je de paaltjes met mijn pootafdruk tot aan het Speelbos? Ik zie jou dan terug aan mijn huisje.

Ah, je bent er geraakt!
 Heb je mijn huisje gemakkelijk
 gevonden? Wat vind je ervan?
 Ziet het er gezellig uit?



Mijn pootafdruk ken je nu al.
 Maar nu wil ik ook wel eens zien
 hoe jouw stappen eruitzien. Zullen
 we samen een afdruk maken?



ACTIVITEIT
MAAK JE EIGEN PootAFDRUK

Doe je schoentje af, zet je blote
 voet in de aarde, stamp zachtjes en
 laat zo je voetafdruk na. Wil je je
 voeten niet vuilmaken? Zoek dan
 een stok en gebruik die als potlood
 om jouw voetonttrek te tekenen.

ZIE JE HET VERSCHIL
TUSSEN JOUW PootAFDRUK
EN DE MIJNE?

.....

.....


.....

.....

.....

Naast jij en ik lopen er nog veel dieren rond
 in het Zwijntjesbos. Mijn vriendjes!

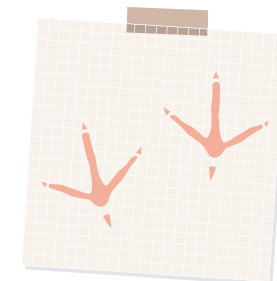
WEET JIJ VAN WIE WELKE PootAFDRUK IS?



1.



2.



3.



4.



5.



6.

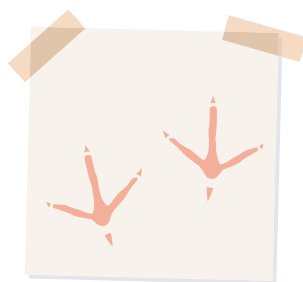
Nu je goed pootafdrukken kan onderzoeken,
 zal het veel gemakkelijker zijn om onze dierenvriendjes
 te vinden. Kijk goed rond, zet je speurbil
 op je neus en hupsakee, we gaan op zoek!

We kunnen nu wel al pootafdrukken opsporen, maar om mijn vriendjes te vinden, zullen we nog andere tips nodig hebben die het bos ons kan geven. Aan de slag, spoorzoeker!

Aan de slag,
spoorzoeker!




**ZOEK IN HET ZWIJNTJESBOS
DE VOLGENDE DINGEN:**



pootafdruk vogel



pootafdruk hond




bloem



groen blad



boomstronk




2 gelijke stenen




veer




spinnenweb



stok met y-vorm



bruin blad




mier



lieveheersbeestje

Heb je ze allemaal gevonden?
Ah, ik zie het al. Het is deze kant
uit! Volg mijn stappen maar.




Heb je in het Speelbos de verschillende boomstammen en takken al zien liggen? Dat is de favoriete speelplek van mijn vriend Pluisje.



ACTIVITEIT TRIPPELEN ALS DE EEKHOORNTJES

Pluisje is een eekhoorn, en kan als de beste op de boomstammen lopen. Kan jij ook zo goed trippelen als Pluisje?



Shhhht! Zeg, wees eens stil! Hoe wil je nu dat we onze dierenvriendjes terugvinden als jij zoveel lawaai maakt? Een echte kleine spoorzoeker, die spitst zijn oren als een muis! Wees eens zo stil als je kan.

WELKE DIEREN HOOR JE NU HET STIL IS?


.....

.....

KAN JIJ HUN GELUID NABOOTSEN?

Misschien komen mijn vriendjes wel als we ze roepen!

- Valerie De Vogel
- Patrick Het Paard
- Harry de Hond
- Evert het Everzwijn
- Bella de Bij
- Ewout de Eend



ACTIVITEIT BOSMUZIEK

Kan jij met de houten muziekinstrumenten een mooie melodie maken? Misschien komen mijn dierenvriendjes wel tot bij ons als ze leuke (dans)muziek horen?

Weet je eigenlijk wie van mijn dierenvriendjes de snelste is? Ik ook niet. Het is veel te lang geleden dat we een dierenrace hebben georganiseerd!

Wat denk je, doen we er eentje samen? Elke spoorzoeker kiest welk dier hij of zij wil zijn.

**ACTIVITEIT
DIERENRACE**


JOUW NAAM

.....
.....
.....
.....
.....

GEKOZEN DIER

.....
.....
.....
.....
.....

*Heeft iedereen
een dier gekozen?
Lees dan maar
verder.*



Leg een stok op de plek waar je staat. De grootste spoorzoeker van je bende mag 10 van zijn/haar grootste stappen zetten, en daar ook een stok leggen: dat is de finish.

Probeer zo snel mogelijk de eindlijn te bereiken, terwijl je beweegt als je gekozen dier.

Diegene die het best kan kwaken als een kikker, mag het startschot geven.


1, 2, 3 en kwaaaaak!

*kwaaaaak!
kwaaaaaaaak!*




EN, WIE WAS DE SNELSTE?!

.....
.....
.....
.....
.....



Niet al mijn vriendjes in het bos zijn even groot. Sommige zijn heel klein en moeilijk te zien, zoals de kleine kriebelbeestjes. Wil je ze graag eens zien? Zet dan maar je kleine spoorzoeker-brilletje op!



Psst knulletje, hier ben ik!

Hmm, mijn vriendjes zijn vlakbij, maar ik kan ze nog altijd niet vinden. Misschien kunnen we iets leuks maken voor hen? In elke kleine spoorzoeker schuilt een creatieveling.

ACTIVITEIT WROETEN ALS ZWIJNTJES

Draai eens een boomstam of een grote steen om, of zoek tussen het gras en de blaadjes. Doe mijn kleine vrienden de groeten!

Welke diertjes zie je allemaal? Hoeveel poten hebben ze? Kunnen ze vliegen? Zijn ze grappig, mooi of eerder griezelig?

ACTIVITEIT BOSKUNST

Verzamel allerlei voorwerpen die je vrij kan vinden in ons bos (blaadjes, stenen, takken, nootjes ...) en maak hiermee een mooi kunstwerk.

Opgelet, niets lostrekken dat nog vast zit! Je vindt het zelf toch ook niet fijn als we aan jouw haar trekken?

NAAM Diertjes	aantal poten	vliegen	grappig	mooi	griezelig
.....	<input type="checkbox"/>	<input type="checkbox"/>	<input type="checkbox"/>	<input type="checkbox"/>
.....	<input type="checkbox"/>	<input type="checkbox"/>	<input type="checkbox"/>	<input type="checkbox"/>
.....	<input type="checkbox"/>	<input type="checkbox"/>	<input type="checkbox"/>	<input type="checkbox"/>
.....	<input type="checkbox"/>	<input type="checkbox"/>	<input type="checkbox"/>	<input type="checkbox"/>
.....	<input type="checkbox"/>	<input type="checkbox"/>	<input type="checkbox"/>	<input type="checkbox"/>
.....	<input type="checkbox"/>	<input type="checkbox"/>	<input type="checkbox"/>	<input type="checkbox"/>



Heb je geen inspiratie voor een kunstwerk? Maak dan een mooi huisje voor een van onze bosvriendjes.

Wil je graag je kunstwerkje tonen aan de buitenwereld? Je kan het delen op sociale media met de hashtag #dekleinespoozoekeer. Zo zien al je vriendjes het ook!



JA, het is gelukt! Ik zie mijn vriendjes in de verte lopen. Bedankt om ze te helpen zoeken, kleine spoozoekeer.

Tot een volgende keer!



Deze wandeling en speelactiviteiten werden samengesteld in een samenwerking tussen de vzw JCI Gent Artevelde en Stad Gent.

JCI is een internationale organisatie van jonge ondernemende mensen die groeikansen wil aanbieden die jonge mensen aanzetten tot het creëren van positieve veranderingen. De afdeling JCI Gent Artevelde zag in dit project de mogelijkheid om een maatschappelijk waardevolle impact te creëren in haar stad. Wil je meer over hen weten, surf dan als de bliksem naar www.jciga.be.





Het Zwijntjesbos is een speelbos voor jong en oud. Wist je dat dit bos gelegen is in het Parkbos? Ook in de andere deelgebieden is er heel wat te beleven. Meer informatie kan je terugvinden op www.stad.gent/parkbos.

Stad Gent is verantwoordelijk voor het onderhoud en het beheer van dit bosje.

Wil je iets melden of meer weten?

groendienst@stad.gent
09 323 66 00.

